

**СОЦИОЛОГИЧЕСКИЙ ЦЕНТР СЕВЕРО-ЗАПАДНОГО ФИЛИАЛА  
МОСКОВСКОГО ГУМАНИТАРНО-ЭКОНОМИЧЕСКОГО  
ИНСТИТУТА**



**ОТЧЁТ  
ПО РЕЗУЛЬТАТАМ ИССЛЕДОВАНИЯ  
«ОТНОШЕНИЕ ЖИТЕЛЕЙ ГОРОДА МУРМАНСКА К  
ЭКОЛОГИЧЕСКИМ ПРОБЛЕМАМ И СТЕПЕНЬ  
ИНФОРМИРОВАННОСТИ О ДЕЯТЕЛЬНОСТИ ОБЩЕСТВЕННЫХ  
ЭКОЛОГИЧЕСКИХ ОРГАНИЗАЦИЙ»**

**Заказчик** – Мурманская региональная общественная экологическая организация (МРОЭО) «Беллона-Мурманск»

**Исполнитель** – Социологический центр северо-западного филиала  
Московского гуманитарно-экономического института

**Авторы:** Барт А.Н, Гусева К.В, Паненкова Н.А., Сороколетова А.В.

**Мурманск, 2009**

**ОГЛАВЛЕНИЕ**

Общие сведения о выполнении проекта.....	3
Интерпретация основного блока вопросов.....	8
Приложение.....	27

## ОБЩИЕ СВЕДЕНИЯ О ВЫПОЛНЕНИИ ПРОЕКТА

**Актуальность исследования.** Технологические инновации последних десятилетий сопровождаются не только видимыми положительными результатами, такими как улучшение уровня жизни общества, но также отрицательными, а порой и непредвиденными последствиями – всевозможными экологическими проблемами и катастрофами. Их профилактикой и решением занимаются общественные экологические организации, сотрудничающие с учеными, властными и государственными структурами и другими общественными организациями.

Данное исследование по изучению общественного мнения позволит выявить отношение населения города Мурманска к экологическим проблемам, экологическим организациям, а также к ряду инновационных технологических проектов, разрабатываемых на территории Кольского полуострова.

**Объект исследования** – население города Мурманска.

**Предмет исследования** – отношение населения города Мурманска к экологическим проблемам и общественным экологическим организациям.

**Цель исследования** – выяснить отношение населения города Мурманска к экологическим проблемам и общественным экологическим организациям.

**Задачи исследования:**

- Выявить факт заинтересованности экологическими проблемами
- Выяснить, о каких общественных экологических организациях население города Мурманска наиболее слышано
- Выявить и описать отношение населения города Мурманска к общественным экологическим организациям
- Выявить, информировано ли население города Мурманска о деятельности МРОЭО «Беллона-Мурманск»

- Выявить отношение населения города Мурманска к строительству ветропарков в Мурманской области
- Выявить отношение населения города Мурманска к продлению сроков работы реакторов Кольской Атомной Электростанции
- Выявить отношение населения города Мурманска к планам строительства второй Кольской Атомной Электростанции
- Выявить отношение населения города Мурманска к разработке Штокмановского нефтяного месторождения
- Выяснить, желает ли население города Мурманска принимать участие в деятельности МРОЭО «Беллона-Мурманск» и каким образом
- Выявить заинтересованность населения в получении текущей информации от МРОЭО «Беллона-Мурманск»

***Обоснование выборочной совокупности:***

При определении выборочной совокупности использовались методы «снежного кома» и стихийной выборки.

В опросе участвовали все категории населения города Мурманска от 16 лет. Общее количество опрошенных – 962 респондента.

*Поло-возрастная структура выборочной совокупности выглядит следующим образом:*

		пол			
		Частота	Процент	Валидный процент	Кумулятивный процент
Валидные	мужской	414	43,0	43,4	43,4
	женский	539	56,0	56,6	100,0
	Итого	953	99,1	100,0	
Пропущенные	Системные пропущенные	9	,9		
Итого		962	100,0		

## возраст

		Частота	Процент	Валидный процент	Кумулятивный процент
Валидные	16-25	332	34,5	35,2	35,2
	26-35	225	23,4	23,9	59,1
	36-45	196	20,4	20,8	79,9
	46-55	117	12,2	12,4	92,4
	более 55	72	7,5	7,6	100,0
	Итого	942	97,9	100,0	
Пропущенные	Системные пропущенные	20	2,1		
Итого		962	100,0		

*Распределение респондентов по уровню образования:*

## образование

		Частота	Процент	Валидный процент	Кумулятивный процент
Валидные	неполное среднее (9 классов)	67	7,0	7,0	7,0
	полное среднее (11 классов)	167	17,4	17,6	24,6
	Начальное профессиональное (ПТУ)	88	9,1	9,3	33,9
	Среднее специальное (колледж, техникум)	174	18,1	18,3	52,2
	Неполное высшее профессиональное (не менее 3-х курсов вуза)	128	13,3	13,5	65,6
	Высшее профессиональное	301	31,3	31,7	97,3
	Послевузовское профессиональное	26	2,7	2,7	100,0
	Итого	951	98,9	100,0	
Пропущенные	Системные пропущенные	11	1,1		
Итого		962	100,0		

*По профессиональной принадлежности в опросе приняли участие представители следующих сфер и отраслей занятости:*

## сфера деятельности

		Частота	Процент	Валидный процент	Кумулятивный процент
Валидные	промышленное производство	40	4,2	4,3	4,3
	сельскохозяйственное производство	10	1,0	1,1	5,4
	строительство	56	5,8	6,0	11,4
	транспорт, связь, энергетика	88	9,1	9,4	20,8
	оптовая и розничная торговля, снабжение и сбыт	120	12,5	12,9	33,7
	сфера бытовых услуг, коммунальное хозяйство	56	5,8	6,0	39,7
	здравоохранение	30	3,1	3,2	42,9
	образование, наука, культура	199	20,7	21,3	64,2
	СМИ, рекламные агентства	19	2,0	2,0	66,2
	охрана общественного порядка, военная служба, охранные фирмы	54	5,6	5,8	72,0
	финансы, страховое дело, банки	36	3,7	3,9	75,9
	органы управления	51	5,3	5,5	81,4
	товарные, фондовые биржи, брокерские услуги, инвестиции...	4	,4	,4	81,8
	общественные, политические, профсоюзные объединения и партии	4	,4	,4	82,2
	юридические и консультативные услуги	37	3,8	4,0	86,2
	многоотраслевая деятельность	33	3,4	3,5	89,7
	общественное питание	9	,9	1,0	90,7
	студент	29	3,0	3,1	93,8
	пенсионер	12	1,2	1,3	95,1
	ученик	26	2,7	2,8	97,9
	безработный	20	2,1	2,1	100,0
	Итого	933	97,0	100,0	
Пропущенные	Системные пропущенные	29	3,0		
Итого		962	100,0		

**Методика исследования:**

Методом сбора первичной социологической информации являлся метод анкетирования (бланк анкеты см. в Приложении). Анкета состояла из

18 вопросов, что не было слишком утомительно для респондента. Заполнение каждой анкеты занимало около 7 минут.

Количественная информация обрабатывалась в программе SPSS 13.0.

## ИНТЕРПРЕТАЦИЯ ОСНОВНОГО БЛОКА ВОПРОСОВ

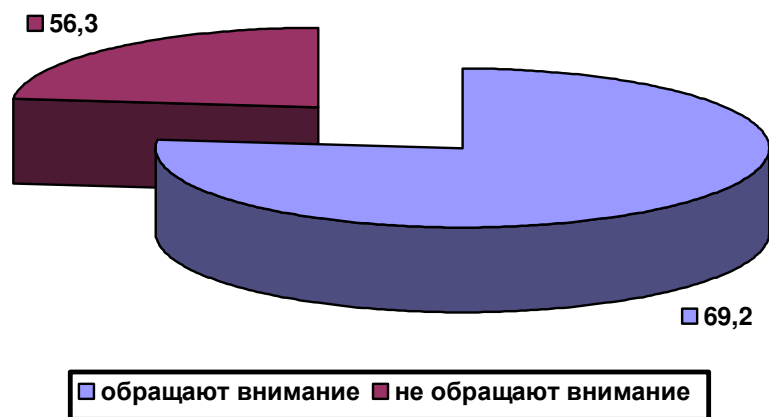
### *Заинтересованность населения города Мурманска экологическими проблемами*

При выявлении заинтересованности жителей города Мурманска экологическими проблемами, было выявлено, что большая часть из них, а именно 69,2 %, ответила, что в основном обращают внимание на информацию связанную с экологическими проблемами.

**обращение внимания на информацию, связанную с экологическими проблемами**

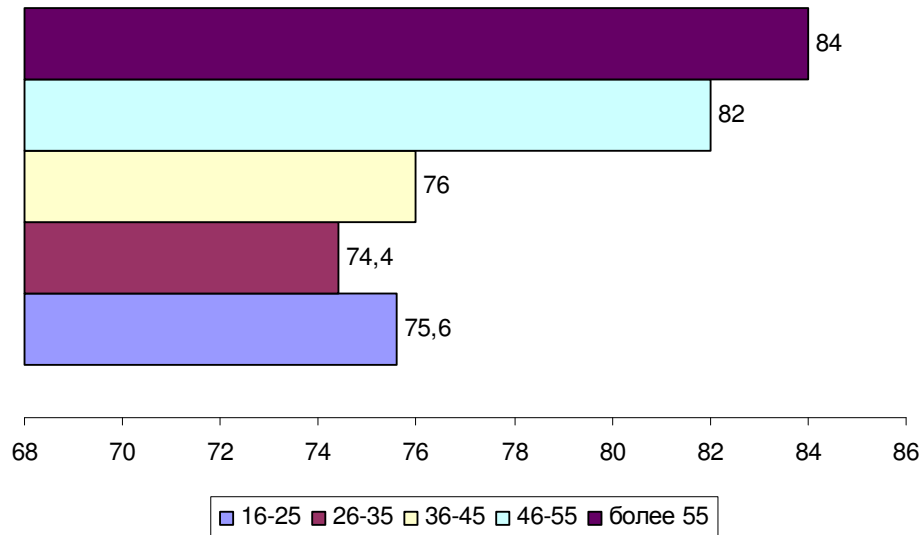
		Частота	Процент	Валидный процент	Кумулятивный процент
Валидные	да	666	69,2	76,8	76,8
	нет	201	20,9	23,2	100,0
	Итого	867	90,1	100,0	
Пропущенные	затрудняюсь ответить	92	9,6		
	Системные пропущенные	3	,3		
	Итого	95	9,9		
Итого		962	100,0		

**Обращение внимания на информацию, связанную с экологическими проблемами, %**

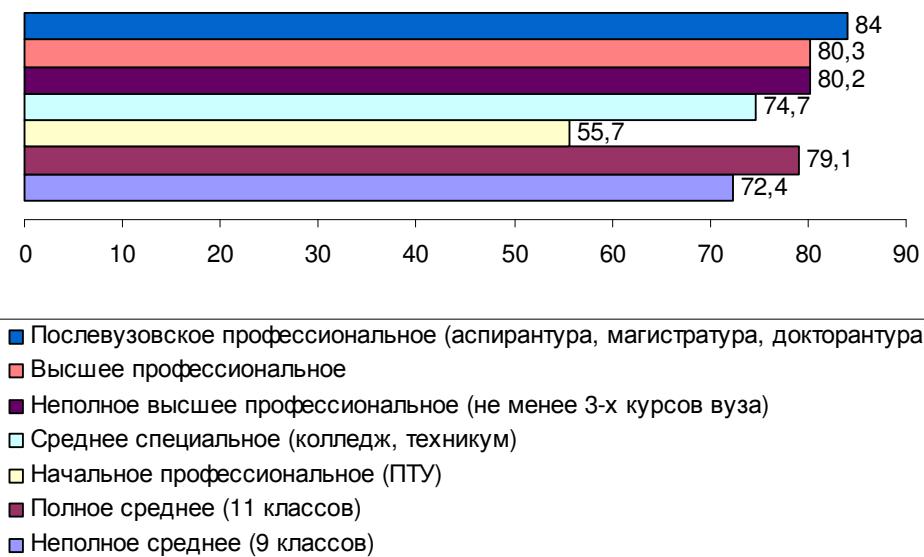




**Заинтересованность в информации о  
экологических проблемах в зависимости от  
возраста, %**

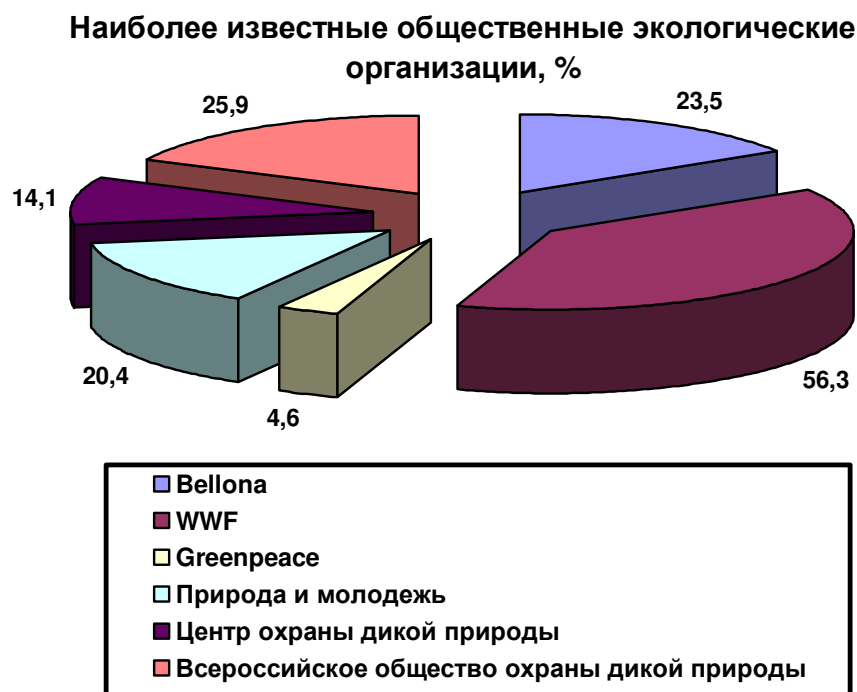


**Заинтересованность в информации о  
экологических проблемах в зависимости от  
образования, %**



### ***Наиболее известные общественные экологические организации среди населения города Мурманска***

При изучении степени информированности жителей города Мурманска об общественных экологических организациях, было выявлено, что самой известной общественной экологической организацией является WWF (Всемирный фонд дикой природы) 56,3 %, далее идёт Всероссийское общество охраны дикой природы 43,3%, затем Центр охраны дикой природы 25,9% и Bellona (Беллона) 23,5%. Об организации природа и молодёжь информированы 14,1% респондентов и 13,9% выразили затруднение при ответе на данный вопрос. Информированность вычислялась из 100% по каждой общественной организации.



### ***Отношение населения города Мурманска к деятельности общественных экологических организаций***

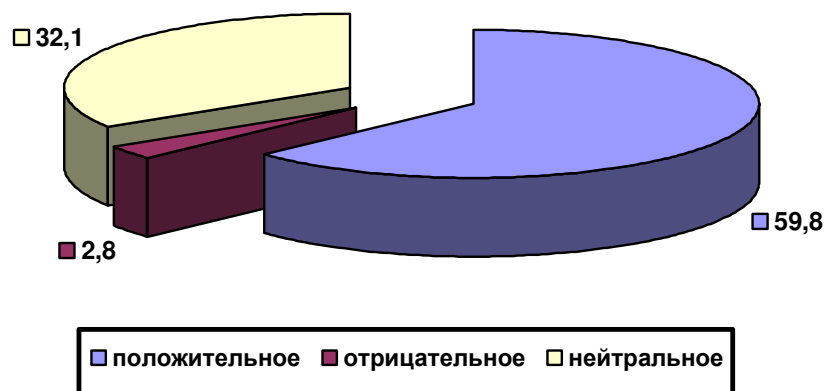
При выявлении общего отношения жителей города Мурманска к общественным экологическим организациям было выяснено, что большая часть из них 59,8% положительно относятся к деятельности общественных экологических организаций, 32,1% имеют нейтральное отношение к их

деятельности и 2,8% выразили отрицательное отношение к деятельности экологических организаций.

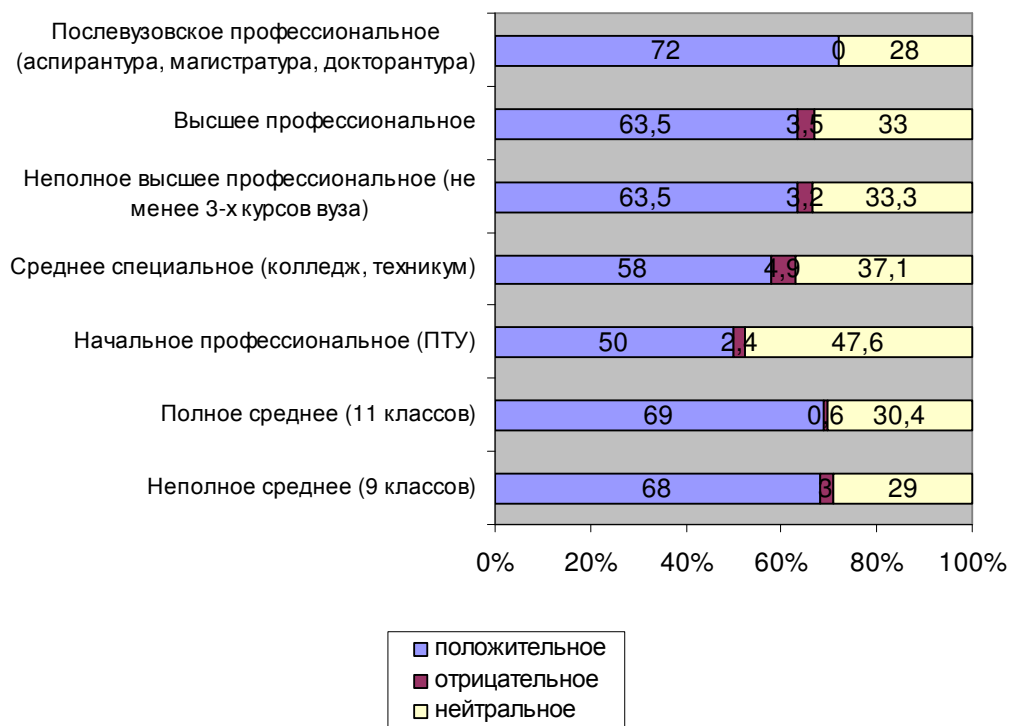
**отношение к деятельности общественных организаций**

		Частота	Процент	Валидный процент	Кумулятивный процент
Валидные	положительное отношение	575	59,8	63,1	63,1
	отрицательное отношение	27	2,8	3,0	66,1
	нейтральное отношение	309	32,1	33,9	100,0
	Итого	911	94,7	100,0	
Пропущенные	затрудняюсь ответить	45	4,7		
	Системные пропущенные	6	,6		
	Итого	51	5,3		
Итого		962	100,0		

**Отношение населения города Мурманска к деятельности общественных экологических организаций, %**



### Отношение к деятельности общественных экологических организаций в зависимости от образования, %



При изучении мнения респондентов о том, чем занимаются общественные экологические организации, было выявлено, что большая часть жителей города Мурманска согласны с тем, что экологические организации информируют население о насущных экологических проблемах 69,1%, привлекают внимание населения к экологическим проблемам 73,8%, дают возможность населению участвовать в решении экологических проблем 51,7%, предлагают пути решения экологических проблем 60,1%.

Жители города Мурманска не склонны считать, что общественные экологические организации занимаются решением экологических проблем только для того, чтобы удовлетворить своё самолюбие 59,8% и нажиться на экологических проблемах 54%.

47,4% респондентов высказали своё мнение о том, что деятельность экологических организаций препятствует развитию экономики, промышленности и энергетики. 39,3% респондентов из 62,3% полученных

ответов считают, что общественные экологические организации используют мнение общества в своих целях. 29% из 55,5% полученных ответов полагают, что экологические организации не всегда доводят до конца задуманные проекты.

**мнение респондентов о том, чем занимаются общественные организации: экологические организации информируют население и власть о состоянии окружающей среды**

		Частота	Процент	Валидный процент	Кумулятивный процент
Валидные	да	665	69,1	86,0	86,0
	нет	108	11,2	14,0	100,0
	Итого	773	80,4	100,0	
Пропущенные	затрудняюсь ответить	180	18,7		
	Системные пропущенные	9	,9		
	Итого	189	19,6		
Итого		962	100,0		

**мнение респондентов о том, чем занимаются общественные организации: экологические организации привлекают внимание населения к экологическим проблемам**

		Частота	Процент	Валидный процент	Кумулятивный процент
Валидные	да	710	73,8	88,3	88,3
	нет	94	9,8	11,7	100,0
	Итого	804	83,6	100,0	
Пропущенные	затрудняюсь ответить	147	15,3		
	Системные пропущенные	11	1,1		
	Итого	158	16,4		
Итого		962	100,0		

**мнение респондентов о том, чем занимаются общественные организации: экологические организации изменяют отношение населения к окружающей среде**

		Частота	Процент	Валидный процент	Кумулятивный процент
Валидные	да	429	44,6	64,8	64,8
	нет	233	24,2	35,2	100,0
	Итого	662	68,8	100,0	
Пропущенные	затрудняюсь ответить	282	29,3		
	Системные пропущенные	18	1,9		
	Итого	300	31,2		
Итого		962	100,0		

**мнение респондентов о том, чем занимаются общественные организации: экологические организации дают возможность населению участвовать в решении экологических проблем**

		Частота	Процент	Валидный процент	Кумулятивный процент
Валидные	да	497	51,7	74,6	74,6
	нет	169	17,6	25,4	100,0
	Итого	666	69,2	100,0	
Пропущенные	затрудняюсь ответить	283	29,4		
	Системные пропущенные	13	1,4		
	Итого	296	30,8		
Итого		962	100,0		

**мнение респондентов о том, чем занимаются общественные организации: экологические организации предлагают пути решения экологических проблем**

		Частота	Процент	Валидный процент	Кумулятивный процент
Валидные	да	578	60,1	81,9	81,9
	нет	128	13,3	18,1	100,0
	Итого	706	73,4	100,0	
Пропущенные	затрудняюсь ответить	243	25,3		
	Системные пропущенные	13	1,4		
	Итого	256	26,6		
Итого		962	100,0		

**мнение респондентов о том, чем занимаются общественные организации: экологические организации препятствуют развитию экономики, промышленности и энергетики**

		Частота	Процент	Валидный процент	Кумулятивный процент
Валидные	да	192	20,0	29,6	29,6
	нет	456	47,4	70,4	100,0
	Итого	648	67,4	100,0	
Пропущенные	затрудняюсь ответить	299	31,1		
	Системные пропущенные	15	1,6		
	Итого	314	32,6		
Итого		962	100,0		

**мнение респондентов о том, чем занимаются общественные организации: экологические организации используют мнение общества в своих целях**

		Частота	Процент	Валидный процент	Кумулятивный процент
Валидные	да	221	23,0	36,9	36,9
	нет	378	39,3	63,1	100,0
	Итого	599	62,3	100,0	
Пропущенные	затрудняюсь ответить	349	36,3		
	Системные пропущенные	14	1,5		
	Итого	363	37,7		
Итого		962	100,0		

**мнение респондентов о том, чем занимаются общественные организации: экологические организации стремятся нажиться на экологических проблемах**

		Частота	Процент	Валидный процент	Кумулятивный процент
Валидные	да	102	10,6	16,4	16,4
	нет	519	54,0	83,6	100,0
	Итого	621	64,6	100,0	
Пропущенные	затрудняюсь ответить	320	33,3		
	Системные пропущенные	21	2,2		
	Итого	341	35,4		
Итого		962	100,0		

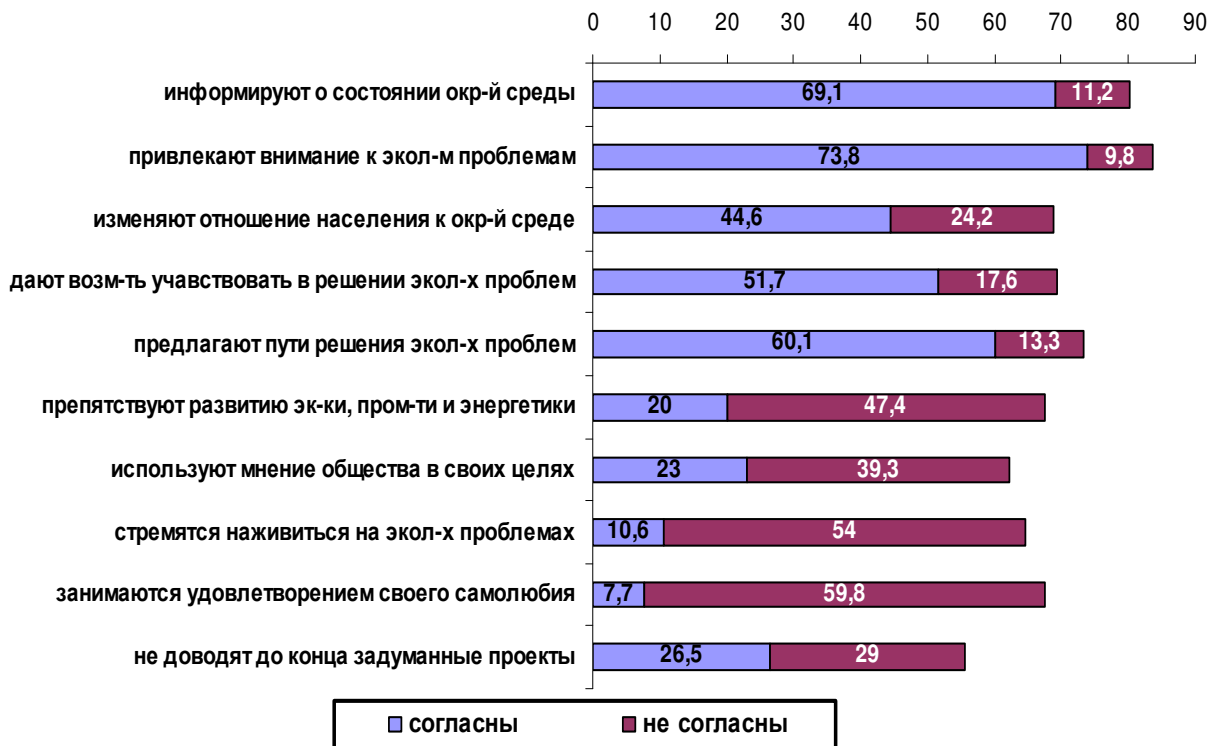
**мнение респондентов о том, чем занимаются общественные организации: экологические организации занимаются не решением экологических проблем, а удовлетворением своего самолюбия**

		Частота	Процент	Валидный процент	Кумулятивный процент
Валидные	да	74	7,7	11,4	11,4
	нет	575	59,8	88,6	100,0
	Итого	649	67,5	100,0	
Пропущенные	затрудняюсь ответить	301	31,3		
	Системные пропущенные	12	1,2		
	Итого	313	32,5		
Итого		962	100,0		

**мнение респондентов о том, чем занимаются общественные организации: экологические организации не доводят до конца задуманные проекты**

		Частота	Процент	Валидный процент	Кумулятивный процент
Валидные	да	255	26,5	47,8	47,8
	нет	279	29,0	52,2	100,0
	Итого	534	55,5	100,0	
Пропущенные	затрудняюсь ответить	416	43,2		
	Системные пропущенные	12	1,2		
	Итого	428	44,5		
Итого		962	100,0		

### Мнения о том, чем занимаются общественные экологические организации, %



### Информированность населения города Мурманска о деятельности МРОЭО «Беллона-Мурманск»

При изучении информированности жителей города Мурманска о деятельности общественной экологической организации Беллона было выявлено, что 24,2% опрошенных жителей города Мурманска знают о существовании организации «Беллона-Мурманск», поэтому информированность выявлялась из 24,2% по каждому источнику информации и по каждому направлению деятельности общественной экологической организации Беллона-Мурманск.



**информированность о существовании общественной экологической организации  
"Беллона-Мурманск"**

		Частота	Процент	Валидный процент	Кумулятивный процент
Валидные	да	233	24,2	24,3	24,3
	нет	725	75,4	75,7	100,0
	Итого	958	99,6	100,0	
Пропущенные	Системные пропущенные	4	,4		
Итого		962	100,0		

Основным источником информации о существовании общественной экологической организации «Беллона-Мурманск» выступили телевидение и радио – 11,9%, далее идут газеты и журналы – 7,5%, затем Интернет – 6,7%.

О существовании общественной экологической организации «Беллона-Мурманск» узнали через своих родственников и знакомых 4,9% респондентов, в учебном заведении и на месте работы 5,4 %, на форумах и семинарах – 0,9%, а через брошюры и буклеты – 0,7%.

**Основные источники информации о  
"Беллона-Мурманск", %**



Наиболее известным для респондентов направлением деятельности организации «Беллона-Мурманск» является ядерная и радиационная безопасность – 15,8%, затем экологическая безопасность нефтегазовых

месторождений – 7,6%, далее идет развитие возобновляемых источников энергии – 5,3%.

Ни одного из вышеперечисленных направлений деятельности общественной экологической организации «Беллона-Мурманск» не знают 0,5% респондентов, 3,7% затруднились ответить на данный вопрос.

**степень информированности о вопросах, решением которых занимается  
"Беллона-Мурманск": Ядерная и радиационная безопасность**

		Частота	Процент	Валидный процент	Кумулятивный процент
Валидные	да	152	15,8	65,8	65,8
	нет	79	8,2	34,2	100,0
	Итого	231	24,0	100,0	
Пропущенные	Системные пропущенные	731	76,0		
Итого		962	100,0		

**степень информированности о вопросах, решением которых занимается  
"Беллона-Мурманск": Развитие возобновляемых источников энергии**

		Частота	Процент	Валидный процент	Кумулятивный процент
Валидные	да	51	5,3	22,1	22,1
	нет	180	18,7	77,9	100,0
	Итого	231	24,0	100,0	
Пропущенные	Системные пропущенные	731	76,0		
Итого		962	100,0		

**степень информированности о вопросах, решением которых занимается  
"Беллона-Мурманск": Экологическая безопасность нефтегазовых месторождений**

		Частота	Процент	Валидный процент	Кумулятивный процент
Валидные	да	73	7,6	31,6	31,6
	нет	158	16,4	68,4	100,0
	Итого	231	24,0	100,0	
Пропущенные	Системные пропущенные	731	76,0		
Итого		962	100,0		

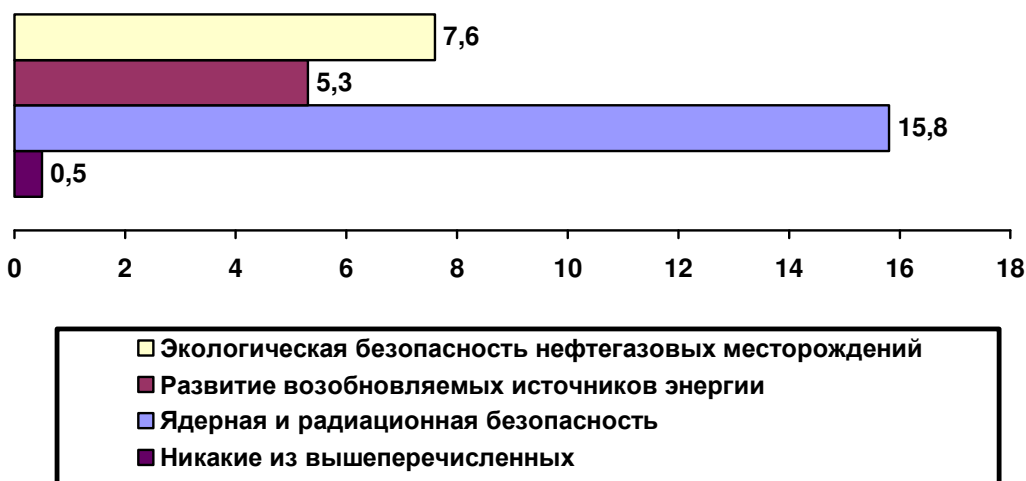
**степень информированности о вопросах, решением которых занимается  
"Беллона-Мурманск": Ни о каких из вышеперечисленных**

		Частота	Процент	Валидный процент	Кумулятивный процент
Валидные	да	5	,5	2,2	2,2
	нет	225	23,4	97,8	100,0
	Итого	230	23,9	100,0	
Пропущенные	Системные пропущенные	732	76,1		
Итого		962	100,0		

**степень информированности о вопросах, решением которых занимается  
"Беллона-Мурманск": Затрудняюсь ответить**

		Частота	Процент	Валидный процент	Кумулятивный процент
Валидные	да	36	3,7	15,5	15,5
	нет	196	20,4	84,5	100,0
	Итого	232	24,1	100,0	
Пропущенные	Системные пропущенные	730	75,9		
Итого		962	100,0		

### Наиболее известные направления деятельности, %



### **Отношение населения города Мурманска к планам строительства ветропарков на территории Мурманской области**

При изучении отношения жителей города Мурманска к планам строительства ветропарков на территории Мурманской области было

выявлено, что большинство жителей города Мурманска одобряет эти планы. Это подтверждают следующие цифры: 35,9% респондентов скорее одобряют, а 34,7% полностью одобряют строительство ветропарков в Мурманской области.

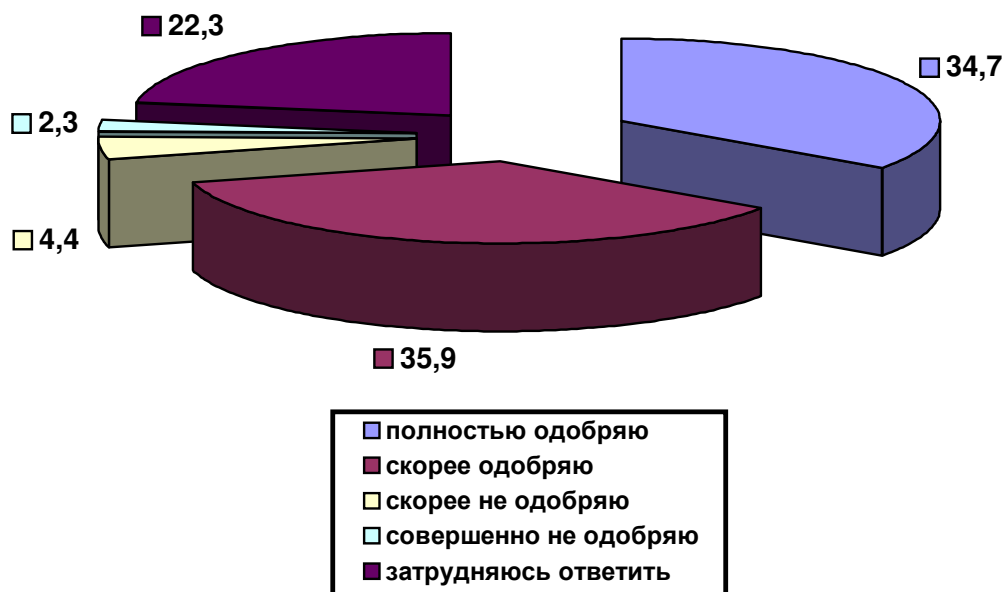
Скорее не одобряют планы строительства ветропарков на территории Мурманской области – 4,4% респондентов, а 2,3% полностью не одобряют.

Приблизительно 1/5 числа опрошенных, а точнее – 22,3%, затруднились ответить на данный вопрос.

**одобрение планов строительства ветропарков в Мурманской области**

		Частота	Процент	Валидный процент	Кумулятивный процент
Валидные	полностью одобряю	334	34,7	45,0	45,0
	скорее одобряю	345	35,9	46,4	91,4
	скорее не одобряю	42	4,4	5,7	97,0
	совершенно не одобряю	22	2,3	3,0	100,0
	Итого	743	77,2	100,0	
Пропущенные	затрудняюсь ответить	215	22,3		
	Системные пропущенные	4	,4		
	Итого	219	22,8		
Итого		962	100,0		

**Отношение населения г. Мурманска к планам строительства ветропарков на территории региона, %**



### **Отношение жителей города Мурманска к развитию атомной энергетики в регионе**

При изучении отношения жителей города Мурманска к развитию атомной энергетики в регионе было выявлено, что большинство жителей города Мурманска не одобряет планы продления сроков работы реакторов Кольской АЭС и планы строительства второй Кольской АЭС.

Это подтверждают следующие цифры. 25,7% респондентов скорее не одобряют, а 18,2% совершенно не одобряют планы продления сроков работы реакторов Кольской АЭС. Скорее не одобряют и совершенно не одобряют планы строительства второй Кольской АЭС соответственно 21,8% и 27,3% респондентов.

Затруднились выразить своё отношение 27,4% и 22,7% респондентов.

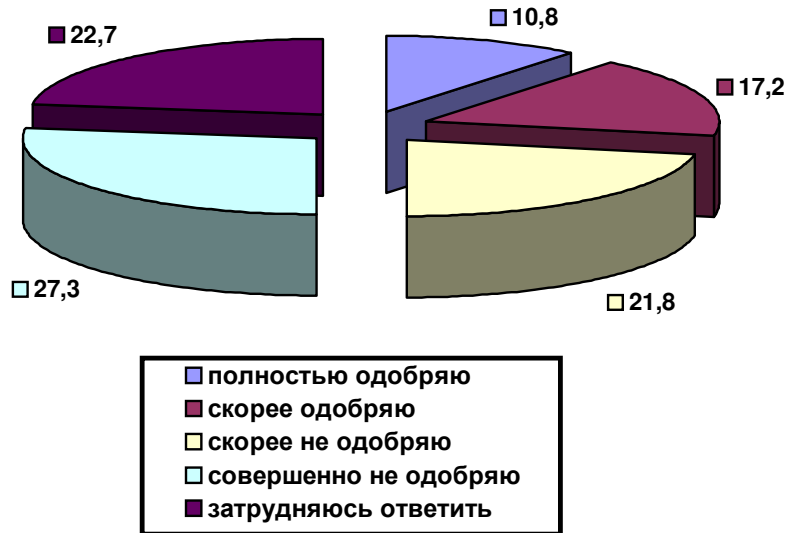
#### **одобрение планов продления сроков работы Кольской Атомной Электростанции**

		Частота	Процент	Валидный процент	Кумулятивный процент
Валидные	полностью одобряю	100	10,4	14,4	14,4
	скорее одобряю	173	18,0	24,9	39,3
	скорее не одобряю	247	25,7	35,5	74,8
	совершенно не одобряю	175	18,2	25,2	100,0
	Итого	695	72,2	100,0	
Пропущенные	затрудняюсь ответить	264	27,4		
	Системные пропущенные	3	,3		
	Итого	267	27,8		
Итого		962	100,0		

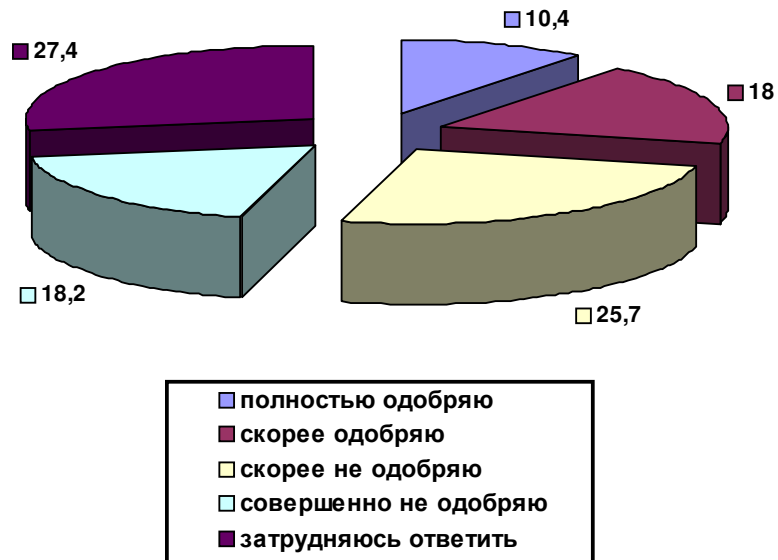
#### **одобрение планов строительства второй Кольской Атомной Электростанции**

		Частота	Процент	Валидный процент	Кумулятивный процент
Валидные	полностью одобряю	104	10,8	14,0	14,0
	скорее одобряю	165	17,2	22,2	36,3
	скорее не одобряю	210	21,8	28,3	64,6
	совершенно не одобряю	263	27,3	35,4	100,0
	Итого	742	77,1	100,0	
Пропущенные	затрудняюсь ответить	218	22,7		
	Системные пропущенные	2	,2		
	Итого	220	22,9		
Итого		962	100,0		

**Отношение населения г. Мурманска к планам строительства второй Кольской АЭС, %**



**Отношение населения г. Мурманска к планам продления сроков работы реакторов Кольской АЭС, %**



**Отношение населения города Мурманска к планам разработки Штокмановского нефтяного месторождения**

При изучении отношения к разработке Штокмановского месторождения, мнения населения разделились на 4 класса: 27,9% полностью одобряют разработку Штокмановского месторождения, скорее одобряют разработку Штокмановского месторождения 31,3% населения,

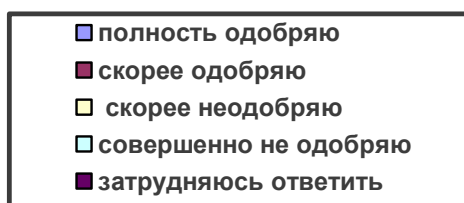

Скорее не одобряют разработку Штокмановского месторождения 11,3 % и 6,5% совершенно не одобряют разработку Штокмановского месторождения. 21,9 % затруднились ответить на данный вопрос.

То есть исходя из данного показателя, мы можем говорить, что около 59% населения положительно относится к разработке Штокмановского месторождения.

**одобрение планов разработки Штокмановского нефтяного месторождения**

		Частота	Процент	Валидный процент	Кумулятивный процент
Валидные	полностью одобряю	268	27,9	36,2	36,2
	скорее одобряю	301	31,3	40,6	76,8
	скорее не одобряю	109	11,3	14,7	91,5
	совершенно не одобряю	63	6,5	8,5	100,0
	Итого	741	77,0	100,0	
Пропущенные	затрудняюсь ответить	211	21,9		
	Системные пропущенные	10	1,0		
	Итого	221	23,0		
Итого		962	100,0		

**Отношение населения г. Мурманска к планам разработки Штокмановского месторождения, %**



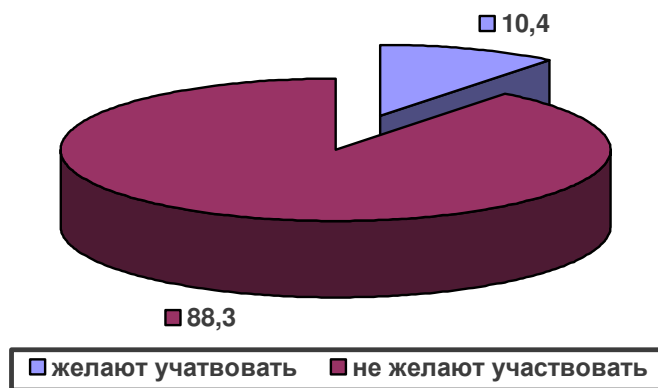
### **Желание населения участвовать в деятельности МРОЭО «Беллона-Мурманск»**

При выявлении желания населения участвовать в деятельности общественной экологической организации «Беллона-Мурманск» выяснилось, что только 10,4 % населения хочет принять участие в деятельности данной организации. Из них 2,5 % опрошенных высказали желание помочь работе организации через пожертвования, а 6,7 % хотели бы участвовать в деятельности «Bellona-Мурманск» в качестве волонтеров.

**желание участвовать в деятельности общественной экологической организации "Беллона-Мурманск"**

		Частота	Процент	Валидный процент	Кумулятивный процент
Валидные	да	100	10,4	10,5	10,5
	нет	849	88,3	89,5	100,0
	Итого	949	98,6	100,0	
Пропущенные	Системные пропущенные	13	1,4		
Итого		962	100,0		

**Желание населения г. Мурманска участвовать в деятельности общественной экологической организации "Беллона-Мурманск", %**





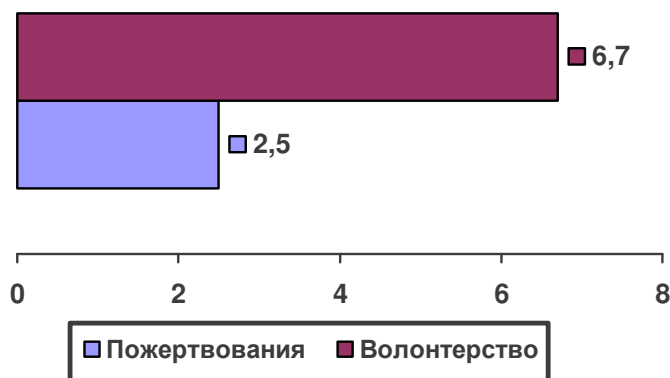
**желаемый способ участия в деятельности "Беллона-Мурманск": Пожертвования**

		Частота	Процент	Валидный процент	Кумулятивный процент
Валидные	да	24	2,5	24,5	24,5
	нет	74	7,7	75,5	100,0
	Итого	98	10,2	100,0	
Пропущенные	Системные пропущенные	864	89,8		
Итого		962	100,0		

**желаемый способ участия в деятельности "Беллона-Мурманск": Волонтерство**

		Частота	Процент	Валидный процент	Кумулятивный процент
Валидные	да	64	6,7	69,6	69,6
	нет	28	2,9	30,4	100,0
	Итого	92	9,6	100,0	
Пропущенные	Системные пропущенные	870	90,4		
Итого		962	100,0		

**Желаемый способ участия в деятельности  
общественной экологической организации  
"Беллона-Мурманск", %**



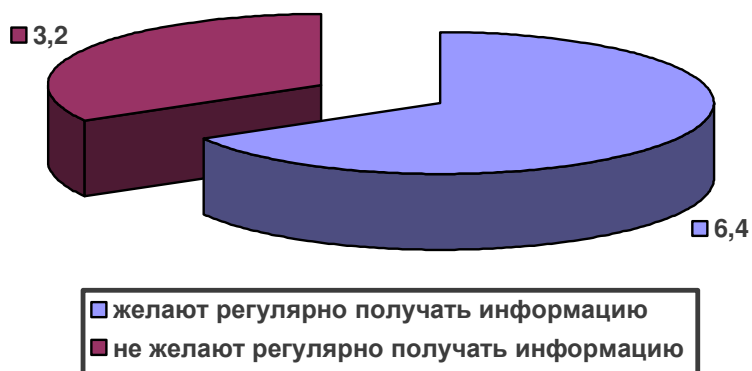
***Заинтересованность населения в получении текущей  
информации от МРОЭО «Беллона-Мурманск»***

При выявлении заинтересованности населения города Мурманска в получении текущей информации от общественной экологической организации «Беллона-Мурманск» большая часть из них, а именно 66,7%, ответила, что хотела бы получать данную информацию.

**желание регулярно получать текущую информацию от "Беллона-Мурманск"**

		Частота	Процент	Валидный процент	Кумулятивный процент
Валидные	да	62	6,4	66,7	66,7
	нет	31	3,2	33,3	100,0
	Итого	93	9,7	100,0	
Пропущенные	Системные пропущенные	869	90,3		
Итого		962	100,0		

**Желание населения г. Мурманска регулярно получать текущую информацию о деятельности организации "Беллона-Мурманск", %**



## ПРИЛОЖЕНИЕ



Мурманская региональная  
общественная экологическая  
организация (МРОЭО)  
«Беллона-Мурманск»



Социологический Центр СЗФ МГЭИ

## АНКЕТА

**Уважаемый участник исследования! Пожалуйста, прежде чем приступить к заполнению анкеты, прочитайте приведенный ниже текст - это очень важно!**

**Уважаемый житель города Мурманска! Вас приветствует Мурманская региональная общественная экологическая организация (МРОЭО) «Беллона - Мурманск» и Социологический Центр СЗФ МГЭИ. Просим Вас принять участие в социологическом исследовании, целью которого является изучение отношения жителей города Мурманска к экологическим проблемам и выявление степени информированности о деятельности общественных экологических организаций.**

Анкета анонимна. Вся полученная информация является строго конфиденциальной. Это означает, что анкету вы будете заполнять самостоятельно, и никто не сможет узнать о Вашем личном мнении по каждому вопросу. Вся информация, полученная в ходе исследования, будет занесена в компьютер без соотнесения с конкретными людьми, а затем будет использована в обобщенном виде. Ваше мнение по каждому вопросу анкеты очень значимо для исследовательской группы, т.к. именно Вы будете способствовать разработке обоснованных рекомендаций.

**Внимание! Правила заполнения анкеты!**

*Ответить на вопросы анкеты очень просто. Мы Вам рекомендуем сначала внимательно прочитать вопрос и изучить варианты ответа на него. Затем, подумав, обведите кружком тот вариант ответа, который в наибольшей степени соответствует Вашему мнению. Если такого Вы не обнаружили, то кратко изложите свой ответ в варианте «другое».*

*Некоторые вопросы составлены в виде таблицы. Так Вам будет удобнее на них отвечать. Пожалуйста, давайте ответ на каждый вопрос, это очень важно для нас. Если Вам не понятен какой-либо вопрос или Вы не можете разобраться, как давать на него ответ, то пропустите его, а затем проконсультируйтесь у анкетера.*

**Желаем Вам приятной работы с анкетой!**

**1. Обращаете ли Вы внимание на информацию, связанную с экологическими проблемами?**

Да	1
Нет	2
Затрудняюсь ответить	3

**2. О каких общественных экологических организациях Вы слышали?**

Bellona (Беллона)	1
WWF (Всемирный фонд дикой природы)	2
Природа и молодежь	3
Центр охраны дикой природы	4
Всероссийское общество охраны дикой природы	5
Затрудняюсь ответить	6
Другое (_____)	7

**3. Как Вы относитесь к деятельности общественных экологических организаций?**

Положительно	1
Отрицательно	2
Нейтрально	3
Затрудняюсь ответить	4

**4. В таблице представлены суждения, отражающие деятельность общественных экологических организаций. Ознакомьтесь, пожалуйста, с ними и выразите своё согласие, либо несогласие с каждым из суждений.**

	Согласен	Не согласен	Затрудняюсь ответить
Экологические организации информируют население и власть о состоянии окружающей среды	1	2	3
Экологические организации привлекают внимание населения к экологическим проблемам	1	2	3
Экологические организации изменяют отношение населения к окружающей среде	1	2	3
Экологические организации дают возможность населению участвовать в решении экологических проблем	1	2	3
Экологические организации предлагают пути решения экологических проблем	1	2	3
Экологические организации препятствуют развитию экономики, промышленности и энергетики	1	2	3
Экологические организации используют мнение общества в своих целях	1	2	3
Экологические организации стремятся наживиться на экологических проблемах	1	2	3
Экологические организации занимаются не решением экологических проблем, а удовлетворением своего самолюбия	1	2	3
Экологические организации не доводят до конца задуманные проекты	1	2	3

**5. Слышали ли Вы о существовании общественной экологической организации Беллона в городе Мурманск?**

Да	1	
Нет	2	Перейдите к вопросу №8

**6. Откуда Вы узнали о существовании общественной экологической организации Беллона в городе Мурманск?**

Интернет	1
Телевидение, радио	2
Газеты, журналы	3
Брошюры, буклеты	4
Форумы, семинары	5
Учебное заведение, место работы	6
Родственники, знакомые	7
Другое (укажите источник информации)( _____ )	8

**7. Организация Беллона занимается решением нижеперечисленных вопросов. Укажите, пожалуйста, те, о которых вы что-либо слышали.**

Ядерная и радиационная безопасность	1
Развитие возобновляемых источников энергии	2
Экологическая безопасность нефтегазовых месторождений	3
Ни о каких из вышеперечисленных	4
Затрудняюсь ответить	5

**8. Скажите, пожалуйста, одобряете ли Вы планы строительства ветропарков в Мурманской области?**

Полностью одобряю	1
Скорее одобряю	2
Скорее не одобряю	3
Совершенно не одобряю	4
Затрудняюсь ответить	5

**9. Скажите, пожалуйста, одобряете ли Вы планы продления сроков работы реакторов Кольской Атомной Электростанции?**

Полностью одобряю	1
Скорее одобряю	2
Скорее не одобряю	3
Совершенно не одобряю	4
Затрудняюсь ответить	5

**10. Скажите, пожалуйста, одобряете ли Вы планы строительства второй Кольской Атомной Электростанции?**

Полностью одобряю	1
Скорее одобряю	2
Скорее не одобряю	3
Совершенно не одобряю	4
Затрудняюсь ответить	5

**11. Скажите, пожалуйста, одобряете ли Вы планы разработки Штокмановского нефтяного месторождения?**

Полностью одобряю	1
Скорее одобряю	2
Скорее не одобряю	3
Совершенно не одобряю	4
Затрудняюсь ответить	5

**12. Хотели бы Вы принять участие в деятельности общественной экологической организации «Беллона -Мурманск»?**

Да	1	
Нет	2	Перейдите к вопросу №15

**13. Каким образом Вы бы хотели участвовать в деятельности общественной экологической организации «Беллона -Мурманск»?**

Пожертвования	1
Волонтерство	2
Другое (_____)	3

**14. Хотели бы Вы регулярно получать текущую информацию от общественной экологической организации «Беллона -Мурманск»?**

Да	1
Нет	2

**15. Укажите Ваш пол**

Мужской	1
Женский	2

**16. Укажите Ваш возраст**

16-25	1
26-35	2
36-45	3
46-55	4
более 55	5

**17. Укажите последнее полученное Вами образование**

Неполное среднее (9 классов)	1
Полное среднее (11 классов)	2
Начальное профессиональное (ПТУ)	3
Среднее специальное (колледж, техникум)	4
Неполное высшее профессиональное (не менее 3-х курсов вуза)	5
Высшее профессиональное	6
Послевузовское профессиональное (аспирантура, магистратура, докторантура)	7

**18. Укажите сферу Вашей деятельности**

Промышленное производство	1
Сельскохозяйственное производство	2
Строительство	3
Транспорт, связь, энергетика	4
Оптовая и розничная торговля, снабжение и сбыт	5
Сфера бытовых услуг, коммунальное хозяйство	6

Здравоохранение	7
Образование, наука, культура	8
Средства массовой информации, рекламные агентства	9
Охрана общественного порядка, военная служба, охранные фирмы	10
Финансы, страховое дело, банки	11
Органы управления (в т.ч. органы соц. обеспечения)	12
Товарные, фондовые биржи, брокерские услуги, инвестиции, ценные бумаги, работа с недвижимостью	13
Общественные, профсоюзные, политические объединения и партии, благотворительные организации	14
Юридические и консультационные услуги	15
Многоотраслевая деятельность	16
Другое (укажите что) _____	17

Если Вы хотите принять участие в деятельности общественной экологической организации Беллона -Мурманск или регулярно получать текущую информацию от общественной экологической организации Bellona-Мурманск, то оставьте Вашу контактную информацию.

e-mail: \_\_\_\_\_  
 другие контакты \_\_\_\_\_

**Благодарим Вас за сотрудничество!**